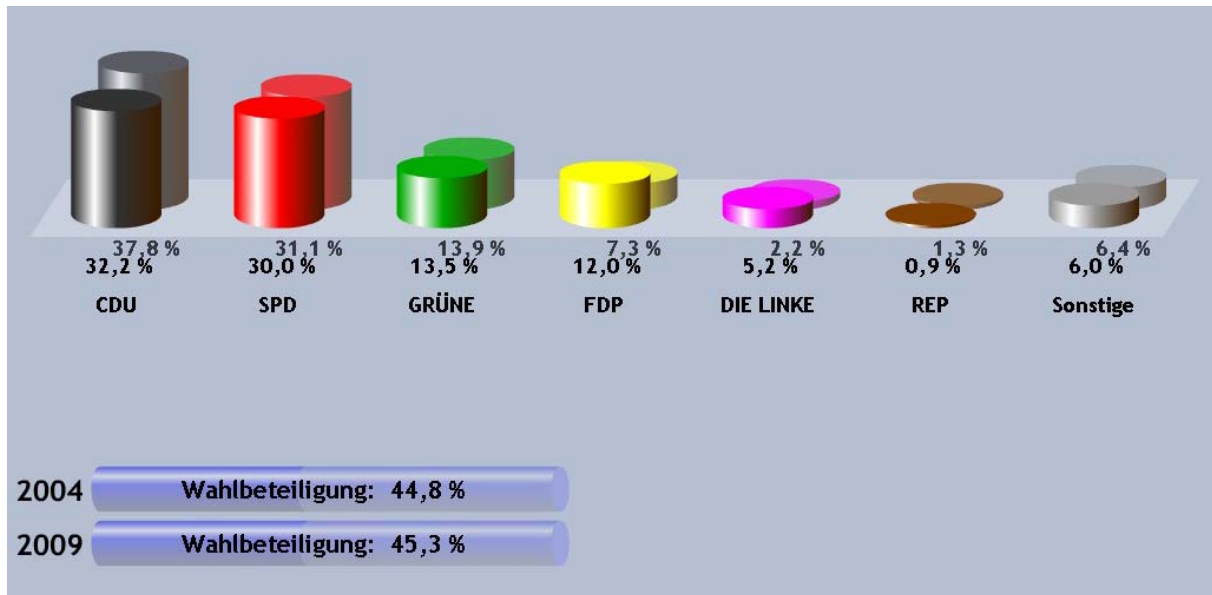



Das Gesamtergebnis der Europawahl 2009 für Schwerte

Amtliches Endergebnis für Schwerte

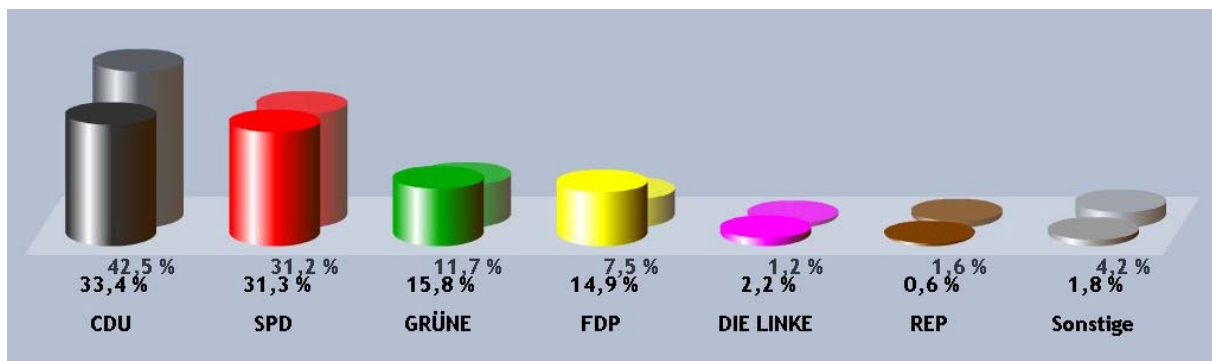


Gewinn- und Verlustrechnung für Schwerte

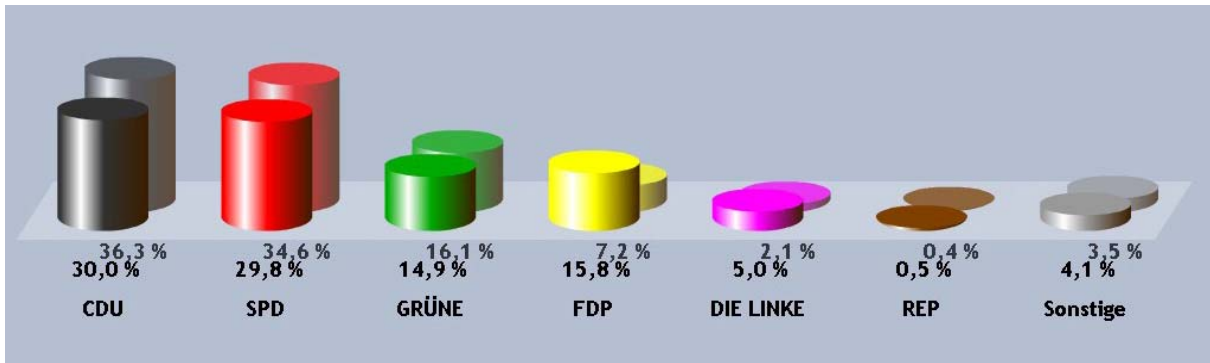


Die Einzelergebnisse aus den Wahllokalen (2004/2009)

Evangelisches Gemeindehaus I – (Wahl-/Stimmbezirk: 7011)

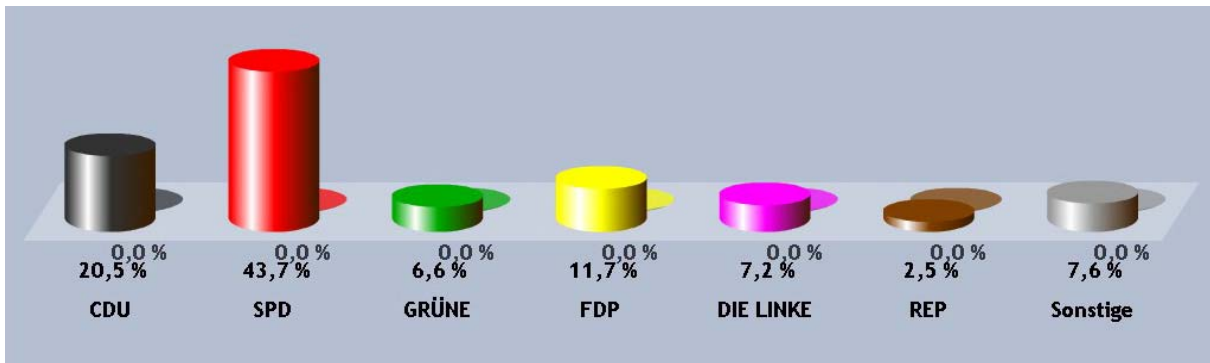


Katholisches Pfarrheim Geisecke - (Wahl-/Stimmbezirk: 7012)

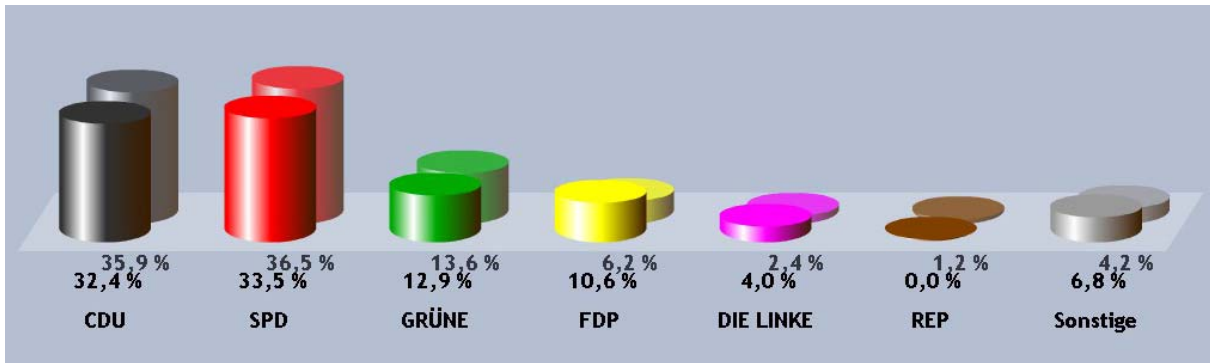


Wahlbeteiligung: %

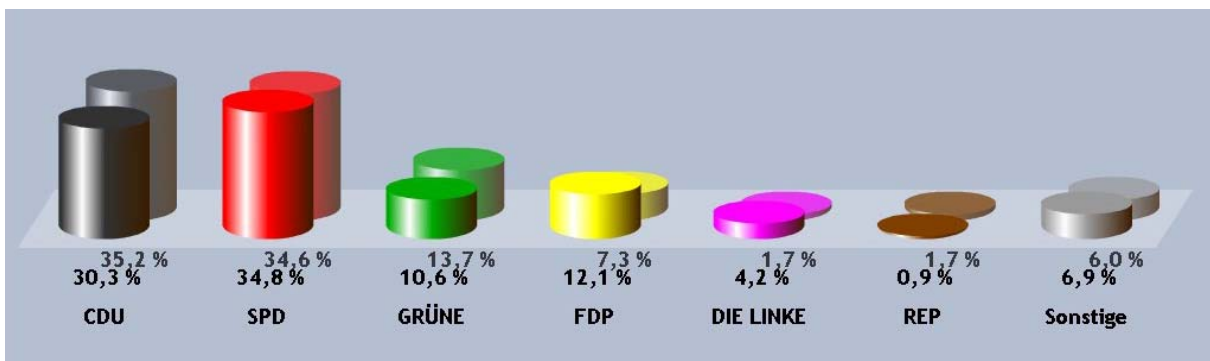
Gaststätte Kreinberg - Lichtendorfer Str. 5 (Wahl-/Stimmbezirk: 7021)



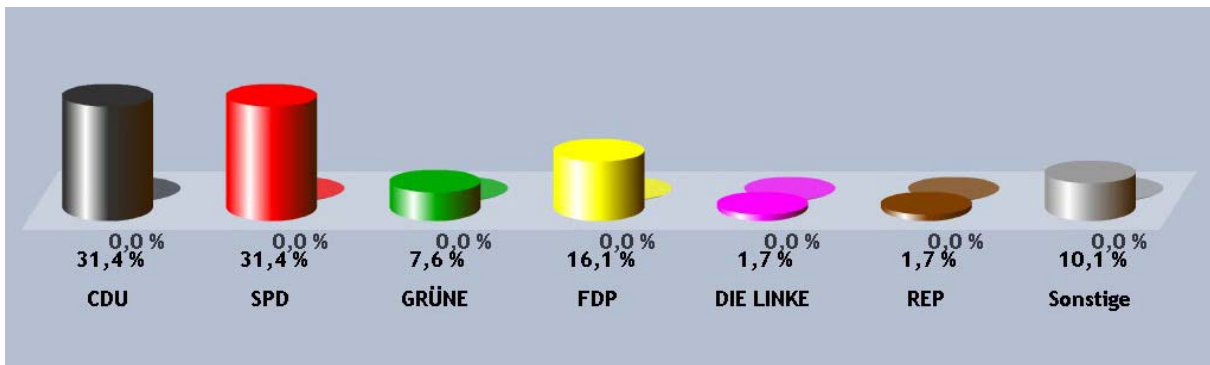
Rathaus II - Konrad-Zuse-Str. 4 (Wahl-/Stimmbezirk: 7031)



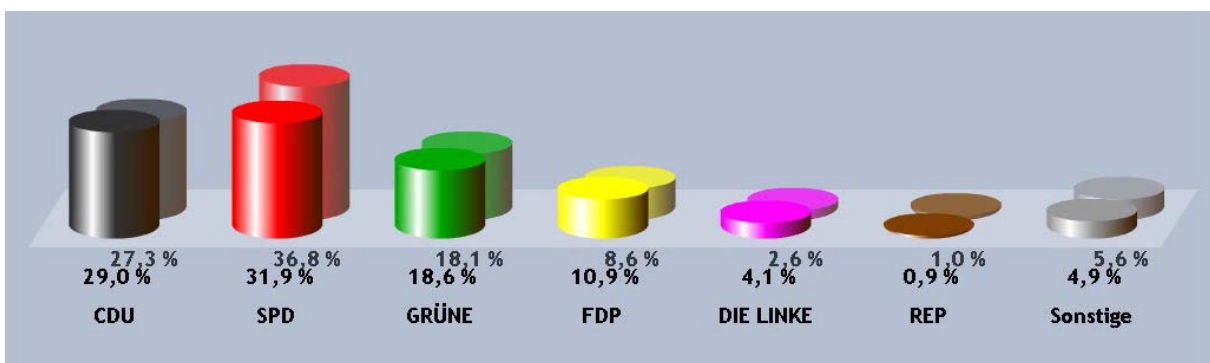
Städtische Gesamtschule Schwerte - Grünstr. 70 (Wahl-/Stimmbezirk: 7032)



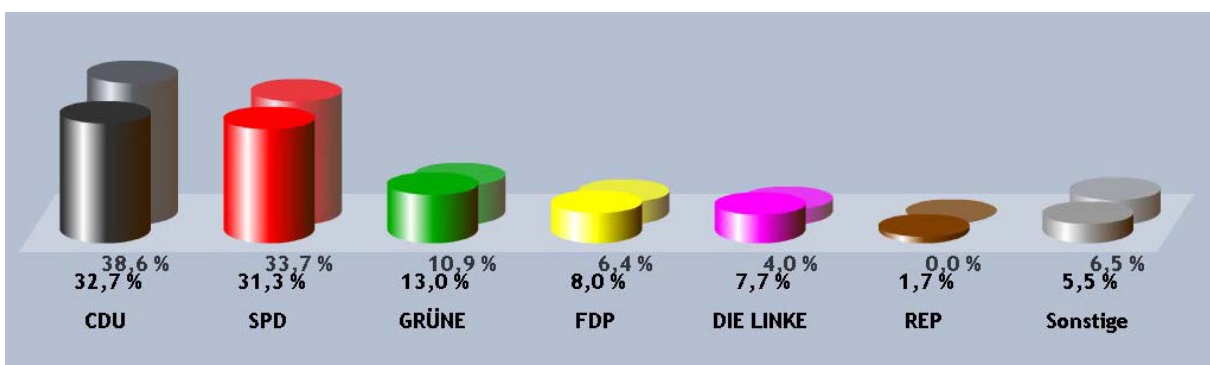
Evangelisches Gemeindehaus II - Buschkampweg 93 (Wahl-/Stimmbezirk: 7033)



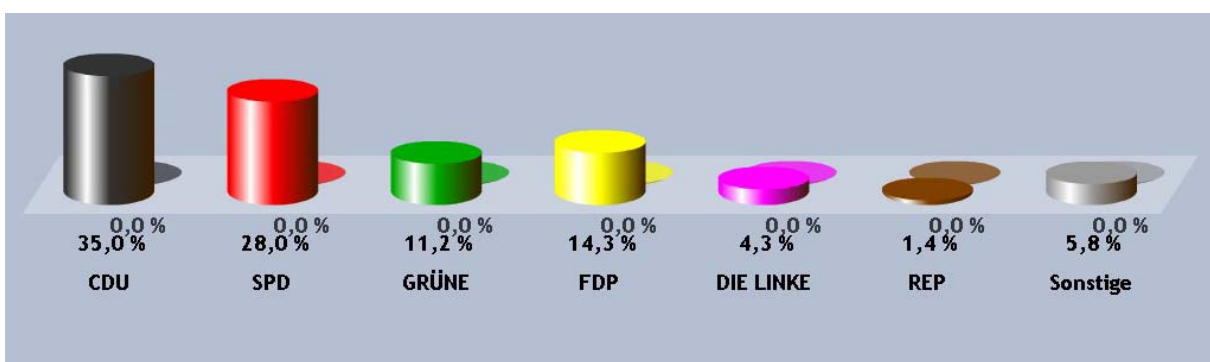
Technologiezentrum TWS - Lohbachstr. 12 (Wahl-/Stimmbezirk: 7041)



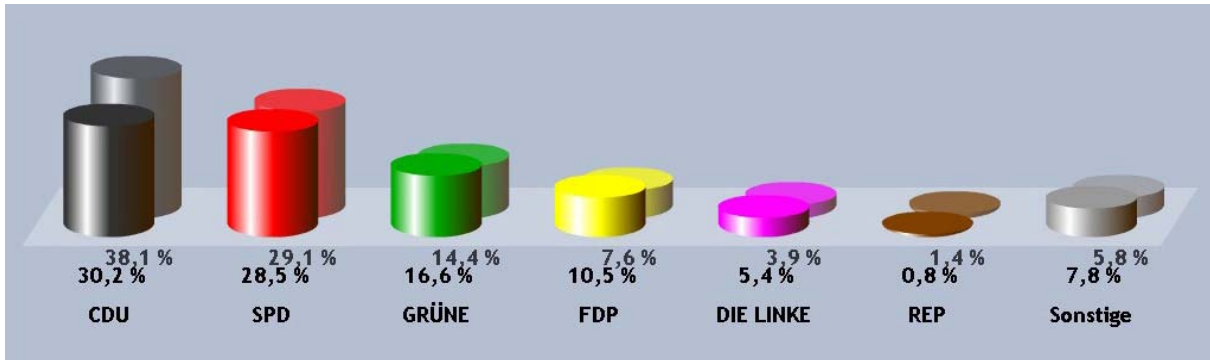
Klara-Röhrscheid-Haus – Ostbergerstr. 20 (Wahl-/Stimmbezirk: 7042)



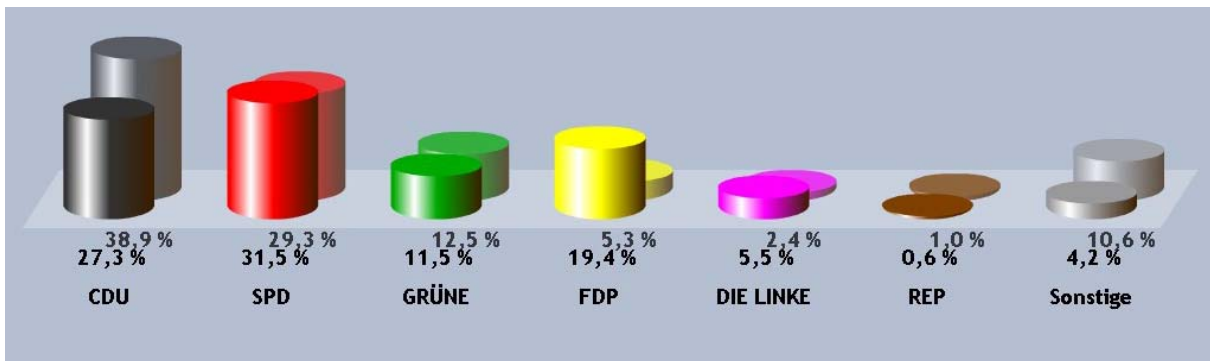
Heideschule - Heidestr. 77 (Wahl-/Stimmbezirk: 7050)



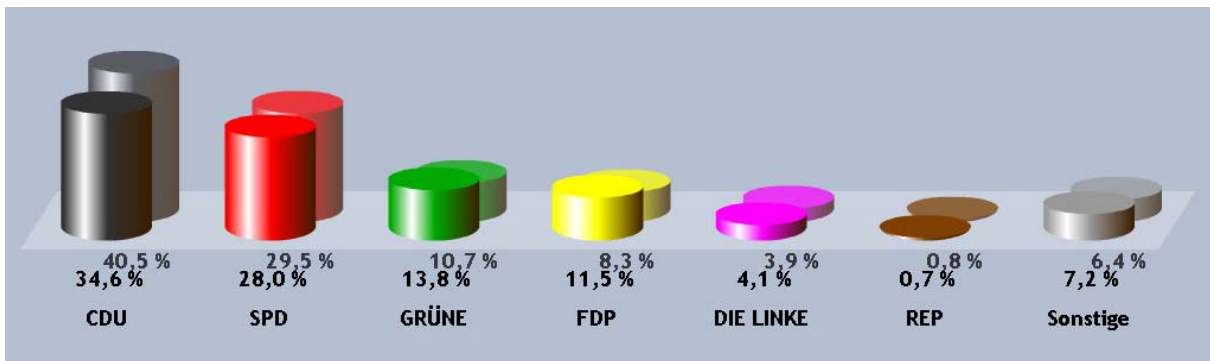
Johannes-Haus Schwerterheide I - Alter Dortmunder Weg 32 (Wahl-/Stimmbezirk: 7060)



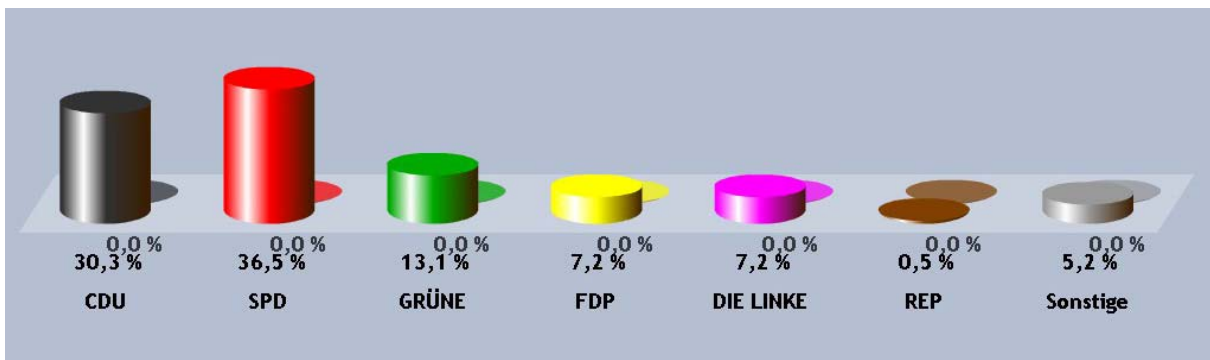
Gaststätte „Zum neuen Rathaus“ - Rathausstr. 33 (Wahl-/Stimmbezirk: 7071)



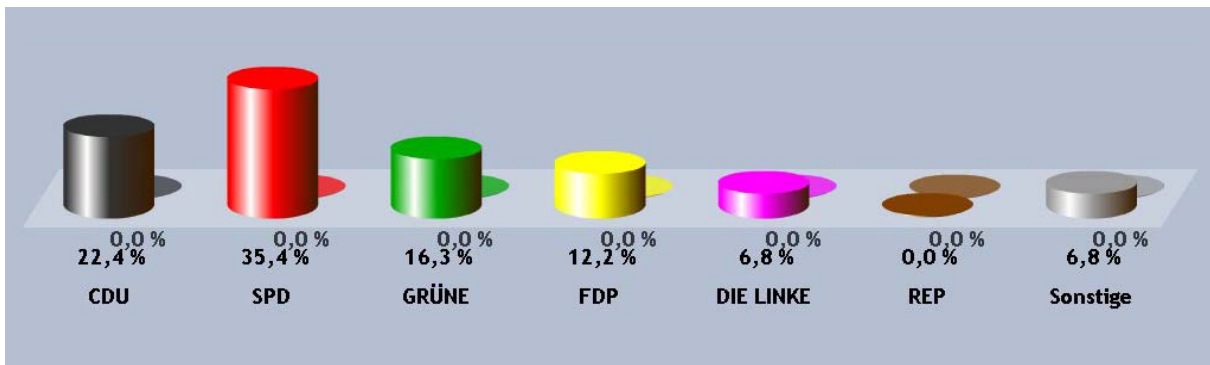
Lenningskampschule - Lenningskamp 9 (Wahl-/Stimmbezirk: 7072)



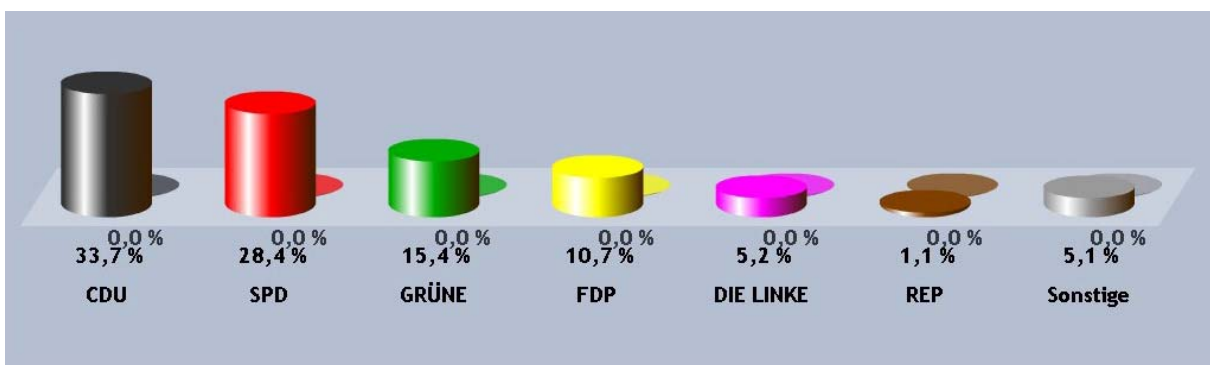
Realschule Am Bohlgarten - Holzener Weg 22 (Wahl-/Stimmbezirk: 7081)



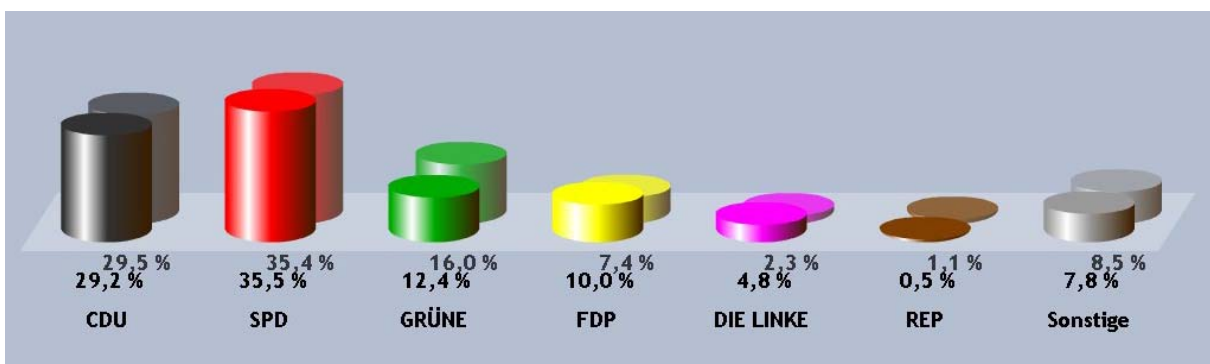
Realschule Am Stadtpark - Am Stadtpark 1 (Wahl-/Stimmbezirk: 7082)



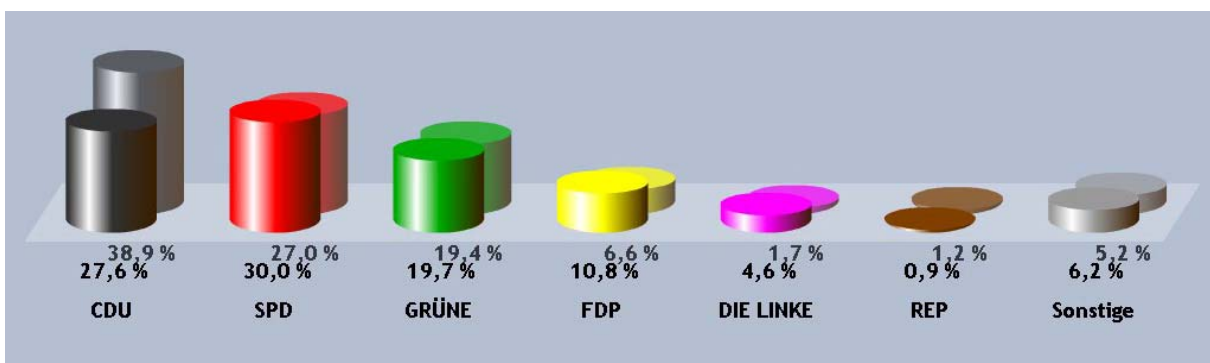
AWO-Familienzentrum - Westhellweg 218 (Wahl-/Stimmbezirk: 7090)



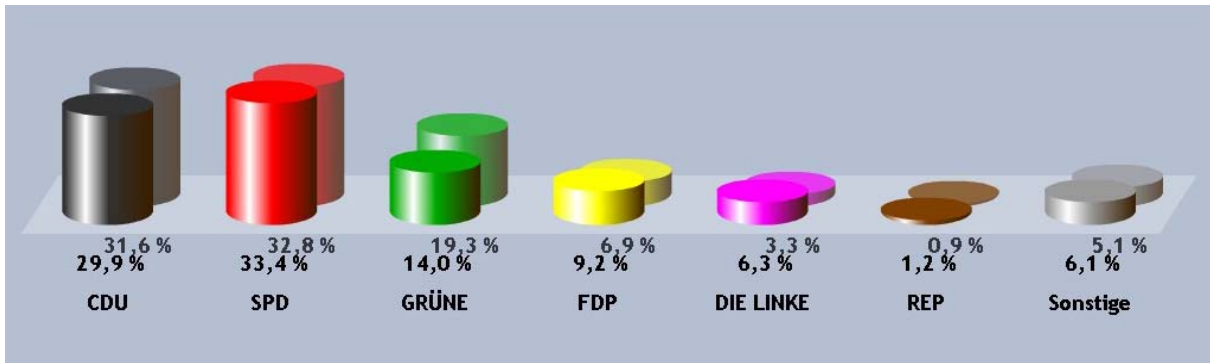
Katholisches Gemeindehaus - Rosenweg 75 (Wahl-/Stimmbezirk: 7100)



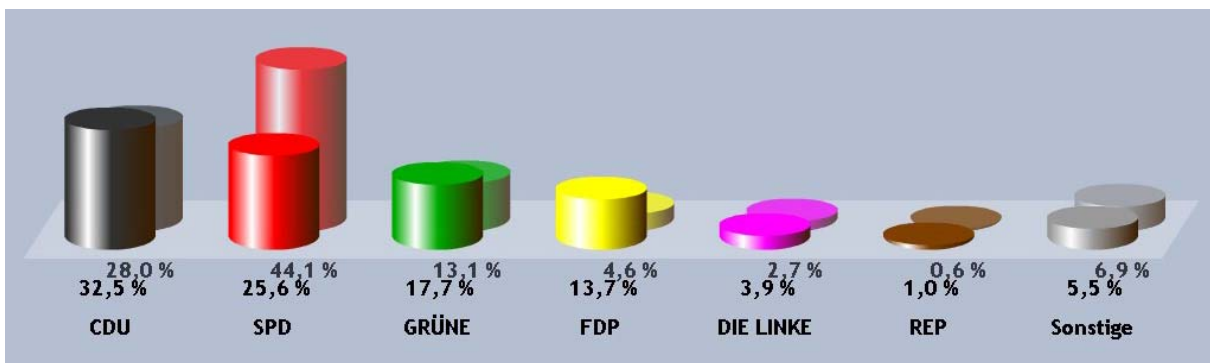
Friedrich-Kayser-Schule - Eintrachtstr.10 (Wahl-/Stimmbezirk: 7110)



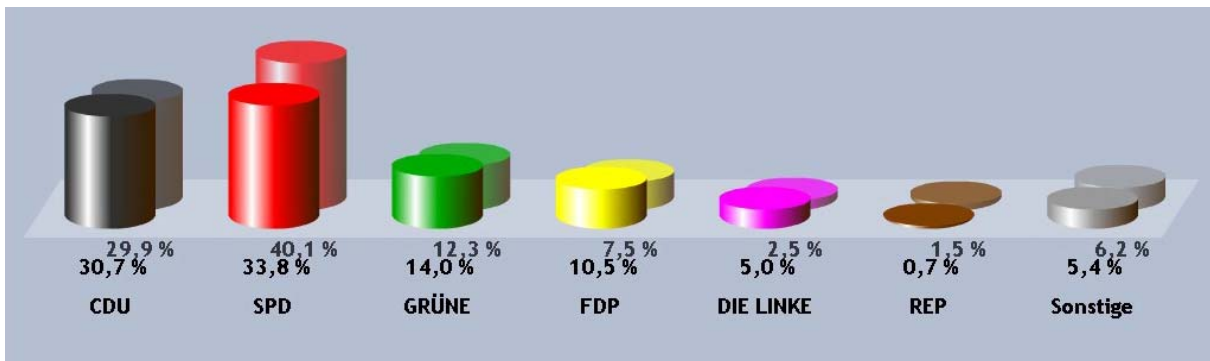
Johannes-Mergenthaler-Haus - Liethstr. 4-6 (Wahl-/Stimmbezirk: 7120)



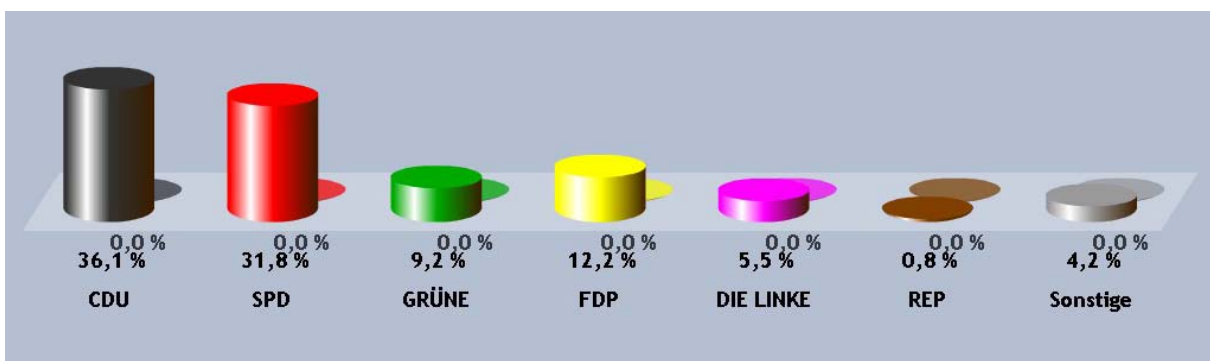
Grundschule Villigst I - Schulstr. 12 (Wahl-/Stimmbezirk: 7130)



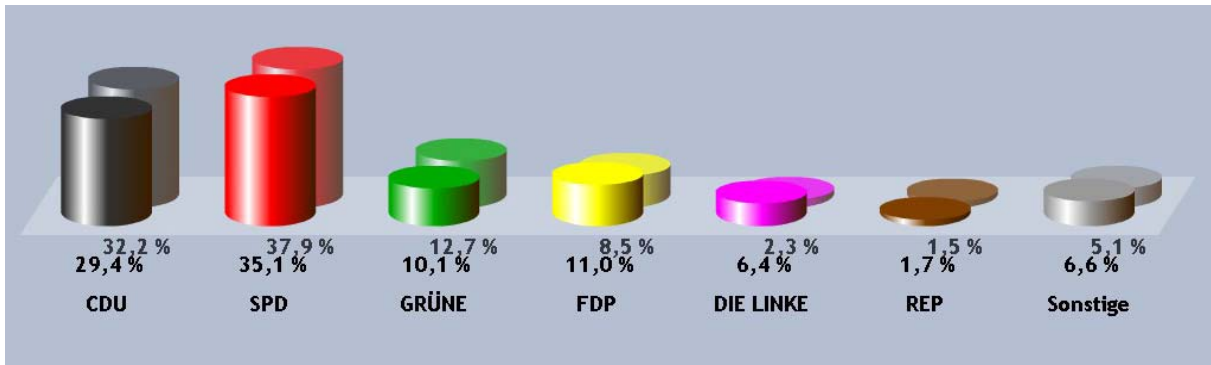
Städtischer Kindergarten Wandhofen - Am Kindergarten 8 (Wahl-/Stimmbezirk: 7140)



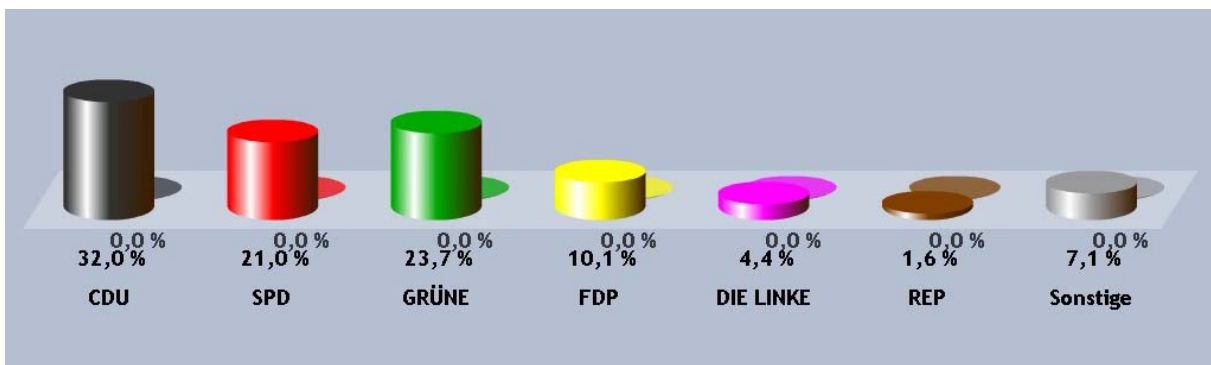
Grundschule Westhofen I - Meiner Weg 8 (Wahl-/Stimmbezirk: 7150)



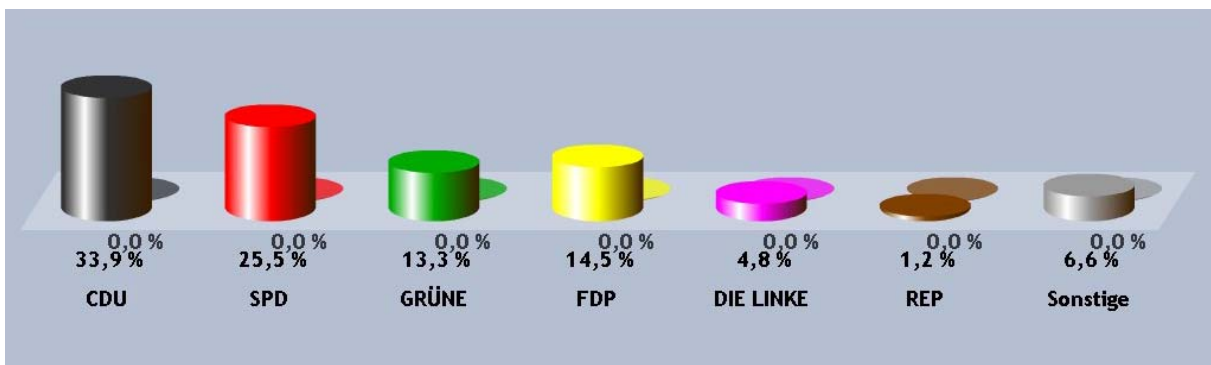
Grundschule Westhofen II - Meiner Weg 8 (Wahl-/Stimmbezirk: 7160)



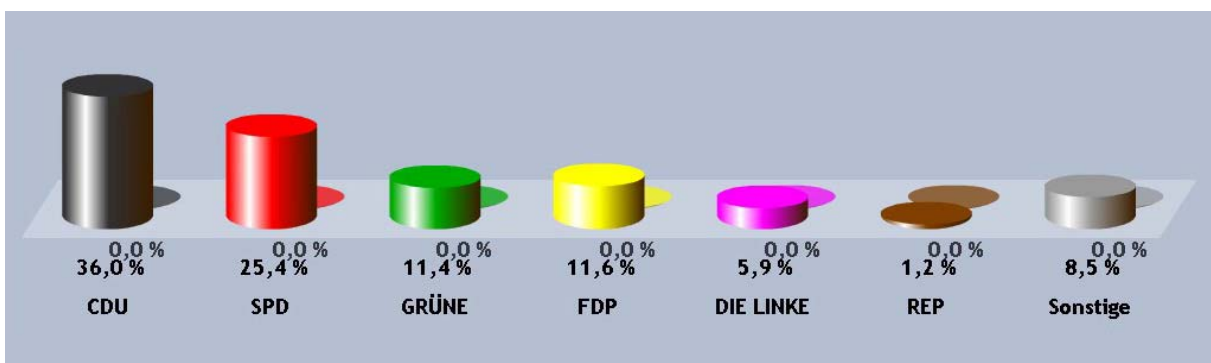
Schule an der Ruhr I - Am Derkmannsstück 28 (Wahl-/Stimmbezirk: 7171)



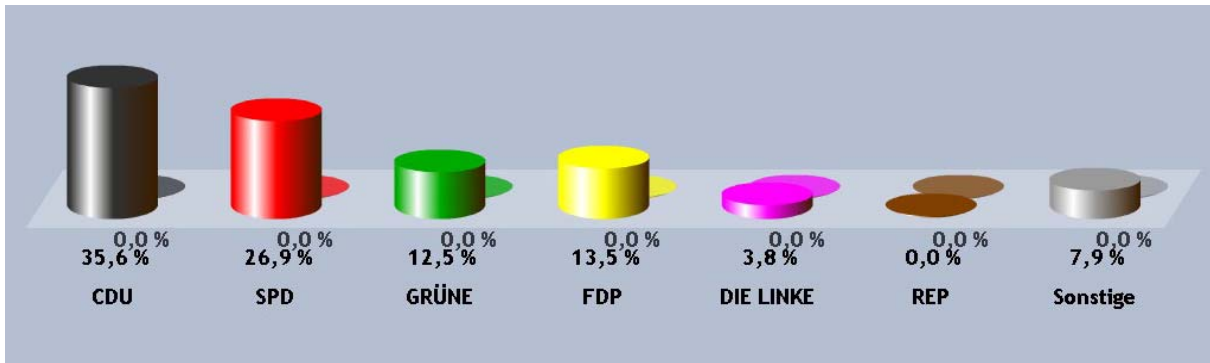
Grundschule Villigst II - Schulstr. 12 (Wahl-/Stimmbezirk: 7172)



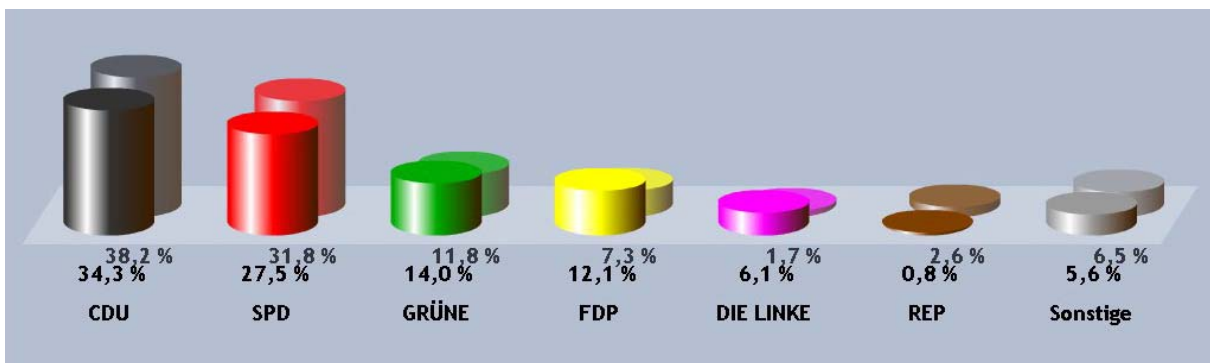
Grundschule Ergste I - Kirchstr. 11 (Wahl-/Stimmbezirk: 7181)



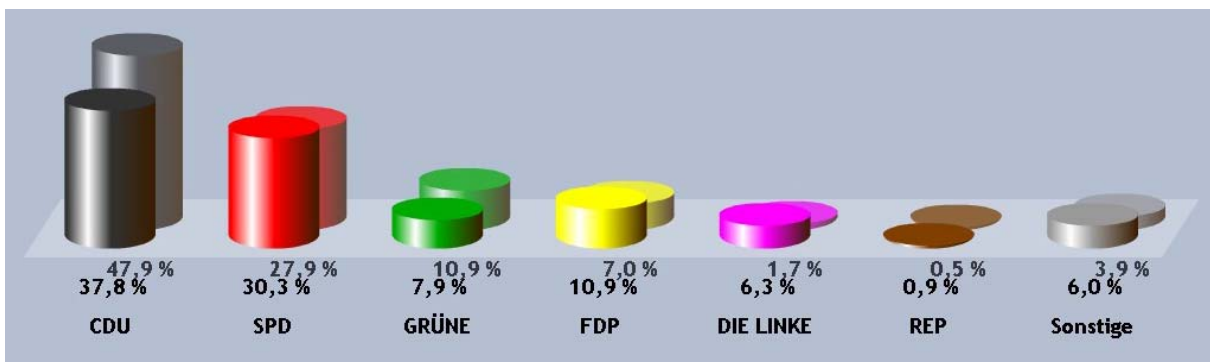
Schule an der Ruhr II - Am Derkmannsstück 28 (Wahl-/Stimmbezirk: 7182)



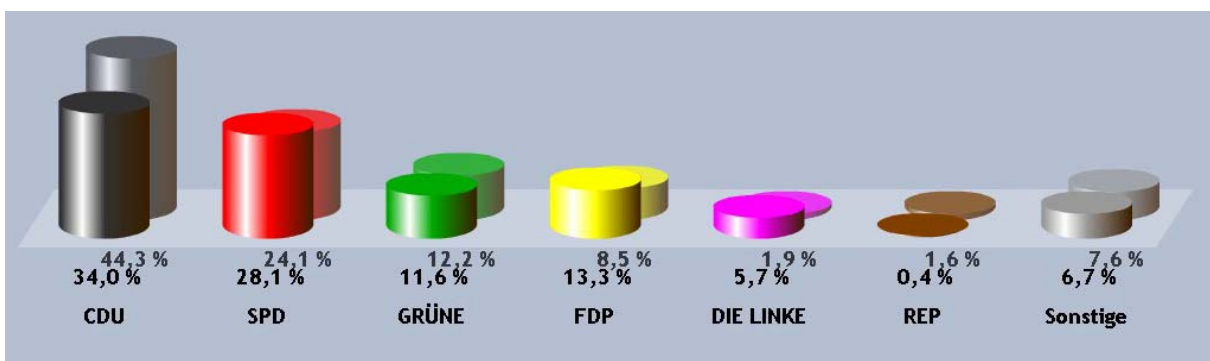
Grundschule Ergste II - Kirchstr. 11 (Wahl-/Stimmbezirk: 7190)



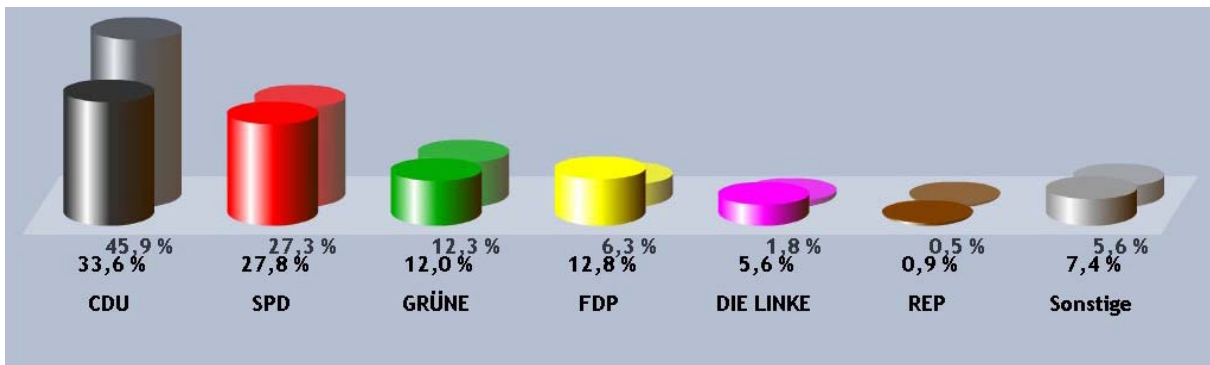
Briefwahlvorstand I (Wahl-/Stimmbezirk: 7919)



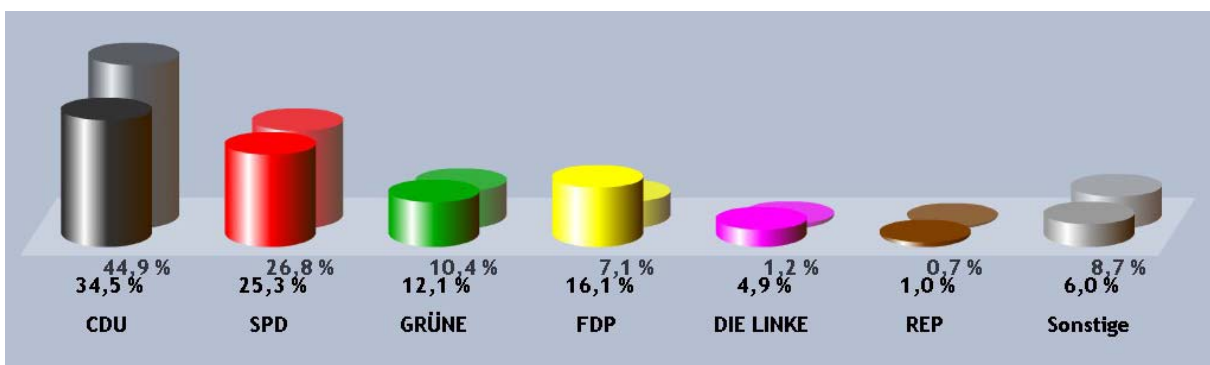
Briefwahlvorstand II (Wahl-/Stimmbezirk: 7929)



Briefwahlvorstand III (Wahl-/Stimmbezirk: 7939)



Briefwahlvorstand IV (Wahl-/Stimmbezirk: 7949)



Amtliches Endergebnis der Europawahl am 07.06.2009

Übersicht Stimmbezirke		CDU	SPD	GRÜNE	FDP	Sonstige
Nr.	Name	Prozent	Prozent	Prozent	Prozent	Prozent
7011	Evang. Gemeindehaus I	33,4	31,3	15,8	14,9	4,0
7012	Kath. Pfarrheim Geisecke	30,0	29,8	14,9	15,8	8,6
7021	Gaststätte Kreinberg	20,5	43,7	6,6	11,7	16,7
7022	Johannes-Haus Schwerterheide II	50,9	24,5	7,5	7,5	9,5
7031	Rathaus II	32,4	33,5	12,9	10,6	10,5
7032	Städt. Gesamtschule Schwerte	30,3	34,8	10,6	12,1	11,4
7033	Evang. Gemeindehaus II	31,4	31,4	7,6	16,1	11,8
7041	Technologiezentrum TWS	29,0	31,9	18,6	10,9	9,0
7042	Klara-Röhrscheidt-Haus	32,7	31,3	13,0	8,0	14,6
7050	Heideschule	35,0	28,0	11,2	14,3	11,2
7060	Johannes-Haus Schwerterheide I	30,2	28,5	16,6	10,5	12,3
7071	Gaststätte Zum neuen Rathaus	27,3	31,5	11,5	19,4	10,3
7072	Lenningskampschule	34,6	28,0	13,8	11,5	11,1
7081	Realschule Am Bohlgarten	30,3	36,5	13,1	7,2	12,2
7082	Realschule Am Stadtpark	22,4	35,4	16,3	12,2	12,2
7090	AWO-Familienzentrum	33,7	28,4	15,4	10,7	10,7
7100	Kath. Gemeindehaus	29,2	35,5	12,4	10,0	11,9
7110	Friedrich-Kayser-Schule	27,6	30,0	19,7	10,8	11,4
7120	Johannes-Mergenthaler-Haus	29,9	33,4	14,0	9,2	13,4
7130	Grundschule Villigst I	32,5	25,6	17,7	13,7	9,8
7140	Städt. Kindergarten Wandhofen	30,7	33,8	14,0	10,5	10,6
7150	Grundschule Westhofen I	36,1	31,8	9,2	12,2	9,8
7160	Grundschule Westhofen II	29,4	35,1	10,1	11,0	13,9
7171	Schule an der Ruhr I	32,0	21,0	23,7	10,1	11,9
7172	Grundschule Villigst II	33,9	25,5	13,3	14,5	11,4
7181	Grundschule Ergste I	36,0	25,4	11,4	11,6	14,9
7182	Schule an der Ruhr II	35,6	26,9	12,5	13,5	11,2
7190	Grundschule Ergste II	34,3	27,5	14,0	12,1	12,5
7919	Briefwahlvorstand I	37,8	30,3	7,9	10,9	12,8
7929	Briefwahlvorstand II	34,0	28,1	11,6	13,3	12,4
7939	Briefwahlvorstand III	33,6	27,8	12,0	12,8	13,5
7949	Briefwahlvorstand IV	34,5	25,3	12,1	16,1	11,8